

# Publicaciones

Publindex - Redalyc



**UNIVERSIDAD CATÓLICA**  
de Colombia



C ifar  
2011

# ¿Qué es?






La **REVISTA DE ARQUITECTURA** es una publicación seriada dirigida a la comunidad académica y profesional de las áreas afines a la disciplina (Arquitectura y Urbanismo), en donde se presentan resultados originales e inéditos de investigación.

El primer número se publicó en 1999 y continúa con una periodicidad anual, es editada por la Facultad de Arquitectura de la Universidad Católica de Colombia.



# Publicaciones

Publindex - Redalyc



## Publicaciones

Publindex - Redalyc

2da

1er

# Reconocimientos



### Indexación Nacional

Índice Bibliográfico Nacional IBN – Publindex. Categoría C  
<http://201.234.78.173:8084/publindex>

Desde septiembre de 2008



### Indexación Internacional

Red de Revistas Científicas de América Latina y el Caribe, España y Portugal. Sistema de Información Científica Redalyc. Indexación por tres años  
<http://redalyc.uaemex.mx/src/inicio/HomRevRed.jsp?iCveEntRev=1251>

Desde junio de 2010



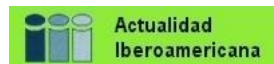
Sistema Regional de Información en Línea para Revistas Científicas de América Latina, el Caribe, España y Portugal (Directorio)  
<http://www.latindex.org/buscador/ficRev.html?opcion=1&folio=15403>

Desde mayo de 2006



DIALNET -Biblioteca de la Universidad de La Rioja  
<http://dialnet.unirioja.es/>

Desde abril de 2009



El Centro de Información Tecnológica (CIT), Índice de Revistas Actualidad Iberoamericana.  
<http://www.citrevistas.cl/b2b.htm>

Desde julio de 2011

Calidad científica y editorial  
visibilidad y divulgación,  
de los artículos publicados.

C ifar  
2011

La Revista de Arquitectura está Indexada en el Índice Bibliográfico Nacional (IBN-Publindex), y es la única revista colombiana en el campo de la Arquitectura indexada en la Red de Revistas Científicas de América Latina y el Caribe, España y Portugal (Redalyc).

# ¿Cómo se estructura?

## Publicaciones

Publindex - Redalyc



La Revista se estructura en tres secciones correspondientes a las líneas de investigación sobre las cuales trabaja la Facultad de Arquitectura

*Cultura y espacio urbano.* En esta sección se publican los artículos que se refieran a fenómenos sociales en relación con el espacio y el territorio urbano.

*Proyecto arquitectónico y urbano.* Esta sección presenta artículos sobre el concepto de proyecto, entendido como elemento que define y orienta las condiciones proyectuales que devienen en los hechos arquitectónicos o urbanos, y la forma como éstos se convierten en un proceso de investigación y de producción nuevo de conocimiento. También se presentan proyectos que sean resultados de investigación, que se validan a través de la ejecución y transformación en obra construida del proceso investigativo.

*Tecnología, medio ambiente y sostenibilidad.* En esta sección se presentan artículos acerca de sistemas estructurales, materiales y procesos constructivos, medio ambiente y gestión, relacionados con el entorno social, cultural y ecológico.

Espacio de discusión en torno a los temas planteados



# ¿Qué se publica?

## Publicaciones

Publindex - Redalyc

1

publicar para  
compartir con la  
**COMUNIDAD**  
científica

informaciones que  
agreguen (y no  
repitan)

conocimiento y  
comprensión a una  
determinada área

2

Presentar una  
revisión del campo o  
resumir un tema en  
particular

Presentar resultados  
o métodos nuevos,  
originales

3

Reflexionar sobre  
resultados  
publicados

**Artículo de revisión:** documento resultado de una investigación terminada donde se analizan, sistematizan e integran los resultados de investigaciones publicadas o no publicadas, sobre un campo en ciencia o tecnología, con el fin de dar cuenta de los avances y las tendencias de desarrollo. Se caracteriza por presentar una cuidadosa revisión bibliográfica de por lo menos *50 referencias*.

**Artículo de investigación científica y tecnológica:** documento que presenta, de manera detallada, los resultados originales de proyectos terminados de investigación.

**Artículo de reflexión:** documento que presenta resultados de investigación terminada desde una perspectiva analítica, interpretativa o crítica del autor, sobre un tema específico, recurriendo fuentes originales.

“no todo lo que  
puede ser contado  
cuenta, y no todo lo  
que cuenta puede  
ser contado”

Albert Einstein (1879-1955)

# ¿Como se estructuran?

Publicaciones

Publindex - Redalyc

Preliminares

Titulo  
Subtitulo  
Autor  
Filiacion

Que sean fáciles de indexar y buscar  
(informativos, atractivos, efectivos)

Resumen + Abstract  
Palabras clave + Keywords

Cuerpo del articulo

Introducción  
Metodología  
Resultados  
Discusión  
Conclusiones  
Referencias

Que su artículo sea lo mas breve posible,  
concreto y directo.

Adaptado según los  
parámetros editoriales  
de la Revista de  
Arquitectura, a la  
estructura y apartes de la  
presentación:

Heredia, A. (2010,  
noviembre). *¿Por qué y  
cómo publicar artículos  
científicos en revistas  
internacionales?* Paper  
presented at the  
Seminario para Autores.  
Colciencias-Elsevier

# ¿De qué se trata el artículo

Publicaciones

Publindex - Redalyc

## Título

En español e inglés y no exceder 15 palabras

Llamar la atención del lector  
Específico y relevante  
Informativo y conciso  
Evitar lenguaje informal y abreviaciones

## Subtítulo

Opcional.  
complementa el título o indica las principales subdivisiones del texto.

# ¿Quién desarrollo el articulo?

Publicaciones

Publindex - Redalyc

## Autor (es)

El orden de los autores debe guardar relación con el aporte que cada uno hizo al trabajo.

## Filiación

Institución en la cual se desarrollo el producto o de la cual recibió apoyo y que puede respaldar la producción.

Reconocimiento a la labor.

Aunque en un estudio participen muchas personas, el autor es quien o quienes presentas el articulo.

Los otros colaboradores pueden estar en los acontecimientos

### Cómo nota al pie:

Máximo 150 palabras y para dos más autores 200 palabras en total.

Pregrado, Universidad

Posgrado, Universidad

Experiencia investigativa y/o profesional, universidad

Reconocimientos, institución, año

Publicaciones recientes. (Año), Titulo. *Nombre de la Revista*. Vol. Pág. ó Ciudad: Editorial.

Correo electrónico

Dirección postal (si quiere que se publique)

# ¿qué se hizo y cuales son los aportes mas importantes

Publicaciones

Publindex - Redalyc

## Resumen

Se redacta en un solo párrafo, da cuenta del tema, el objetivo, los puntos centrales y las conclusiones, no debe exceder las 150 palabras y se presenta español e inglés (Abstract).

Propaganda del artículo  
Un resumen claro puede influenciar al lector a seguir leyendo  
Es preciso y honesto  
Es autosuficiente  
No contiene términos técnicos  
Es breve y específico  
No cita referencias

La calidad de un resumen tendrá mucha influencia sobre la decisión del editor y del lector

# ¿Cómo se clasifica el artículo?

Publicaciones

Publindex - Redalyc

## Palabras-clave

Cinco palabras o grupo de palabras.

Ordenadas alfabéticamente  
Que no se encuentren en el título o subtítulo.

Se recomienda emplear palabras definidas en:  
Tesauro de la UNESCO  
<http://databases.unesco.org/t/hessp/>

Tesauro de Arte & Arquitectura ©  
[www.aatespanol.cl](http://www.aatespanol.cl)

Usadas para fines de indexación y resumen  
Sirven para clasificar temáticamente al artículo.

Son las etiquetas de su manuscrito  
Usar solamente abreviaciones bien establecidas en el campo: ADN (biología), FFT (procesamiento de señales), SEM (ingeniería de materiales), etc.

# ¿Qué se hizo? Y ¿Qué se ha hecho?

Publicaciones

Publindex - Redalyc

## Introducción

Describir brevemente el marco investigativo del cual es producto el texto, y según corresponda a la tipología del artículo presentado. Contexto de la investigación: **Título de la investigación, grupo de investigación**, línea de investigación, fecha de inicio y fin del proyecto, convocatoria de investigación, **entidades financiadoras**, trayectoria investigativa individual o de grupo y si aplica equipo de trabajo. En el caso de estudios de posgrado, se deben mencionar estos ítems según corresponda.

Dá contexto para mostrar claramente por qué el trabajo es útil

Cuestionar claramente lo que sigue:

- ¿Cuál es el problema?
- ¿Qué han escrito otros sobre el tema?
- ¿Existe alguna solución?
- ¿Cuál es la mejor solución?
- ¿Cuál es la mayor limitación?
- ¿Qué se espera lograr?

# ¿Qué se hizo? Y ¿Qué se ha hecho?

Publicaciones

Publindex - Redalyc

## Introducción

Debe explicar el planteamiento del problema general, los objetivos, premisas, preguntas e hipótesis. Desarrollo y la fundamentación de la hipótesis y se es pertinente lo que otros escribieron sobre el mismo tema (antecedentes), con el fin de determinar una línea base entre el problema inicialmente planteado y los hallazgos finales, los objetivos propuestos y objetivos cumplidos, Finalmente da cuenta de cómo se desarrolla y estructura el artículo.

El objetivo es presentar sus datos nuevos, pero necesita ponerlos en perspectiva antes

Sea breve, no se trata de una lección de historia

No mezcle introducción, resultados, discusión y conclusión. Manténgalos separados

No exagere en expresiones como “nuevo”, “primera vez” –se trata de ciencia, se supone que es nuevo....

Citar referencias relevantes es muy importante –muestra en qué otros trabajos se basa el suyo....

## Metodología

Describe los criterios se emplearon para elegir el objeto del estudio, así como los materiales empleados, los métodos y las técnicas aplicadas. Esta debe permitir el entendimiento de los pasos que se siguieron para la realización de la investigación, de forma tal que un lector competente pueda repetir, remitirse a las fuentes o verificar el estudio.

Cuando se trate de la construcción de estados del arte o revisiones de tema, se deben describir los métodos utilizados para localizar, seleccionar, recoger y sintetizar los datos.

Generalmente para elaborar la metodología se pueden tener en cuenta:

- Marco temporal y espacial
- Diseño y técnicas de recolección de información. (selección y clasificación de variables)
- Población (universo) y muestra.
- Técnicas y criterios de clasificación y análisis.
- Guías de trabajo de campo.

# ¿Qué se encontró?

Publicaciones

Publindex - Redalyc

## Resultados

Presenta los productos fruto del proceso investigativo y que aportan al **nuevo conocimiento**, es el punto más importante a desarrollar ya que responde a la pregunta o hipótesis de investigación planteada en la introducción.

Presentar los resultados  
esenciales/principales

Usar subtítulos

Usar figuras/ilustraciones

**Citar** referencias relevantes es muy importante –como sus argumentos son validos a la luz de otros-

# ¿Qué aportó?

Publicaciones

Publindex - Redalyc

## Discusión

Explica los resultados desde el punto de **vista comparativo**, desde los documentos o posiciones del conocimiento previo en el tema.

Evidenciando si existen discrepancias o nuevos aportes en relación con los resultados obtenidos por otros autores.

Cómo el trabajo representa un avance del conocimiento en el campo

Debe ser clara

Justifica el trabajo en el campo científico

Sugiere experimentos futuros

## Hacer

- ¿De qué forma los resultados se relacionan con la pregunta original o los objetivos apuntados en la Introducción?
- ¿ Se puede llegar fácilmente a la conclusión después de la discusión?
- ¿ Se interpreta cada uno de los resultados presentados?
  - ¿ Los resultados son consistentes con aquellos que otros investigadores reportaron? O ¿ hay diferencias? ¿ Por qué?
  - ¿ Hay limitaciones?

## No hacer

- Hacer afirmaciones que van más allá de lo que los resultados puedan apoyar
- Introducir repentinamente nuevos términos o ideas

# ¿Qué es lo mas importante?

Publicaciones

Publindex - Redalyc

## Conclusiones

Presenta claramente el aporte al nuevo conocimiento, la vigencia y la validez de la investigación, así como nuevos temas que se puedan desprender del estudio base.

Deben estar es concordancia con la hipótesis o las preguntas que guían el artículo.

Qué significan los resultados  
La sección mas importante  
La Discusión tiene que corresponder a los Resultados  
Tiene que comparar los resultados ya publicados con los obtenidos

## **Una conclusión clara ayuda los revisores a juzgar su trabajo fácilmente**

### **Hacer**

Presentar conclusiones generales y específicas, relacionadas a los objetivos.

Indicar usos, extensiones y limitaciones, si apropiado

Sugiera experimentos futuros y apunte los que ya están en curso

### **No hacer**

Resumir el artículo (para eso está el resúmen)

Hacer una lista de afirmaciones obvias de sus resultados

Hacer juzgamientos sobre impacto

Usar palabras imprecisas como “podría”, “debe”, “probablemente”

# ¿Quién soporta mis argumentos?

Publicaciones

Publindex - Redalyc

## Referencias

Se relaciona solo la literatura citada y debe estar en directa relación a las referencias contenidas en el texto.

No usar demasiadas referencias  
(muchas citas no son sinónimo de  
calidad)

Evitar el exceso de auto-citas  
Evitar citar demasiadas publicaciones  
de la misma región

## Publicaciones

### Publindex **FUENTES IMPRESAS**

#### **Libro**

Autor, A.A. (año de la publicación). *Título de la obra*. (Edición). Ciudad, País: Editorial.

Ejemplo:

Casas Matiz, E. I., García de Moncada, D., & Mocada Baquero, C. X. (2006). *Lugar* (2 ed.). Bogotá, Colombia: Universidad Católica de Colombia.

#### **Capítulo de un libro**

Autor, A.A., & Autor, B.B. (Año de la publicación). Título del capítulo. En A.A. Editor & B.B. Editor (Eds.), *Título del libro* (páginas del capítulo). Ubicación: Editorial.

Ejemplo:

Correal Pachón, G. D., Eligio Triana, C. A., & Verdugo Reyes, H. (2008). Las características del concepto de proyecto dentro del desarrollo de la cultura arquitectónica occidental. En M. E. Guerrero Useda (Ed.), *Investigación y análisis del contexto social* (Vol. 1, pp. 33 - 41). Bogotá, Colombia: Universidad Católica de Colombia.

#### **Libro clásico que ha sido traducido**

Autor, A.A. (Año de la traducción). Título. (A.A. Traductor, Trad.). Ubicación: Editor. (Trabajo original publicado en año – en caso de conocerse).

Ejemplo:

Palladio, A. (2005/1570). I quattro libri dell'architettura. (C. Pérez Infante, Ed. y Trad.), *Los cuatro libros de la Arquitectura* (pp. 333). México D.F.: Limusa Noriega.

#### **Publicación seriada (Revista)**

Autor, A.A., Autor, B.B., & Autor, C.C., (Año de la publicación, incluya el mes y día de la publicación para publicaciones diarias, semanales o mensuales). Título del artículo. *Título de la revista, diario, semanario, Volumen, (Número)*, páginas.

Ejemplo:

Casas Matiz, E. I., García de Moncada, D., Villar Lozano, M. R., Molina Molina, D., & Bolaños Palacios, J. (2007, Enero-junio). Función, uso, actividad y vocación. Urbanización “La Merced” un caso de estudio. *Revista de Arquitectura*, 9, (1), 73-80.

#### **Publicación seriada (periódico)**

Autor, A.A., Autor, B.B., & Autor, C.C., (Año de la publicación, incluya el mes y día). Título del artículo. *Título del diario, semanario*, páginas.

Ejemplo:

Peñalosa, E. (2006, Junio 15). Biblioteca Virgilio Barco. *El Tiempo*, pp. 2, 9.

## Publicaciones

Publindex - Redalyc

### **Leyes decretos resoluciones etc**

Ley, decreto, resolución, etc. número seguido del (Año Año de la publicación, incluya el mes y día de la publicación). *Título de la ley, decreto, resolución, etc.* Título de la publicación oficialmente. Ciudad, País

Ejemplo:

Ley 163 (1959, diciembre 30). *Por la cual se dictan medidas sobre defensa y conservación del patrimonio histórico, artístico y monumentos públicos de la Nación.* Diario oficial de la República de Colombia.

### **FUENTES DE INTERNET**

#### **Copia electrónica de un artículo obtenido en una base de datos**

Autor, A.A. & Autor, B.B. (año). Título del artículo. *Título de la revista, volumen, (número)*, páginas. Recuperado el día de mes de año, nombre de la base de datos

Ejemplo:

Pérgolis, J. C., & Valenzuela G, J. (2008). El método en dos investigaciones urbanas: Estación plaza de Bolívar e Imaginarios y representaciones en el transporte público de pasajeros. *Revista de Arquitectura*, 10, (1), 15-25. Recuperado el 15 de enero de 2009 de la base Dialnet

#### **Artículo que se encuentra en una revista sólo publicada en internet**

Autor, A.A. & Autor, B.B. (año – si se encuentra). Título del artículo. *Título de la revista, volumen -si se encuentra, (número si se encuentra).* Recuperado el día de mes de año, de URL.

Ejemplo:

Forero La Rotta, A., Martínez Gutiérrez, J., Flórez Millán, L. Á., & Ángel Peña, J. A. (2007, enero-junio). Espacio Público y Pasaje Cultural. *Studiositas*, 2 (1), 5-11. Recuperado el 15 de junio de 2008, en [http://portalweb.ucatolica.edu.co/easyWeb2/files/1\\_45\\_espacio-publico-v2n1.pdf](http://portalweb.ucatolica.edu.co/easyWeb2/files/1_45_espacio-publico-v2n1.pdf)

## Publicaciones

Publindex - Redalyc

1 pagina

### Preliminares

Título  
Subtítulo  
Autor  
Filiación

¿De qué se trata el artículo

¿Quién desarrollo el articulo?  
¿Quién me respalda?

Resumen + Abstract  
Palabras clave + Keywords

¿Qué se hizo y que aportó  
¿Cómo se clasifica el articulo?

### Cuerpo del articulo

1-2 paginas

Introducción

¿Qué se hizo? Y ¿Qué se ha hecho?

1/2 pagina

Metodología

¿Cómo se hizo?

5 paginas

Resultados

¿Qué se encontró?

1-2 paginas

Discusión

¿Qué aportó?

1-2 pagina

Conclusiones

¿Qué es lo mas importante?

1 pagina

Referencias

¿Quién soporta mis argumentos?

Interlineado doble en letra de 12 puntos, la extensión alrededor de **5.000** palabras  
(20 páginas, incluyendo gráficos, tablas, etc.)

## Referencias

- Chávez M., M., Padilla S, G., Inzunza S, M., Jiménez T, J. A., & Sánchez-Escobedo, P. (2002). *Manual de estilo de publicaciones de la American Psychological Association APA* (M. Chávez M. & J. A. Jimenez T, Trans. 2 ed.). México: Manual Moderno.
- Eligio Triana, César Andrés. (2011). Revista de arquitectura. Instrucciones para los autores –Descripción-. Bogotá: Universidad Católica de Colombia. 16 p.
- Heredia, A. (2010, noviembre). *¿Por qué y cómo publicar artículos científicos en revistas internacionales?* Paper presented at the Seminario para Autores.
- Índice Bibliográfico Nacional Publindex – IBN Publindex. (2006). *Servicio Permanente de Indexación de Revistas CT+I Colciencias*. Bogotá: Colciencias. pp. 7-8
- Ossa Parra, M. (2006). *Cartilla de citas: Pautas para citar textos y hacer listas de referencias*. Bogotá: Universidad de los Andes.

## Publicaciones

Publindex - Redalyc



**UNIVERSIDAD CATÓLICA**  
de Colombia

**GRACIAS**